



Trailinn hotels

セルフチェックイン操作方法

Trail Inn 北上

Trail Inn 日光今市

Trail Inn 那須大田原

Trailinn花園インター

Trailinnhotels セルフチェックイン操作方法



① 「Touch Start」 をタッチしてください。



② 「日本語」 をタッチしてください。

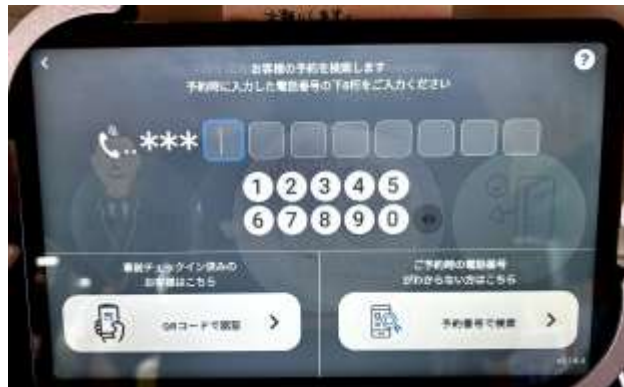


③ 「チェックイン」 をタッチしてください。



④ お名前を確認して「次へ」をタッチしてください。

Trailinnhotels セルフチェックイン操作方法



⑤お客様の登録された電話番号を入力してください。
※
事前チェックイン登録をおすましの方は「QRコードで認証」をタッチしてください。

⑥お名前を確認の上、「この画面で入力」をタッチしてください。
※
事前チェックイン登録をおすましの方は「QRでスマホから簡単入力」をタッチしてください。

⑦お名前を確認の上、「この画面で入力」をタッチしてください。
※
事前チェックイン登録をおすましの方は「QRでスマホから簡単入力」をタッチしてください。

⑧運転免許書などお持ちでなければ、カメラマークをタッチ進んで頂いて構いません。

Trailinnhotels セルフチェックイン操作方法



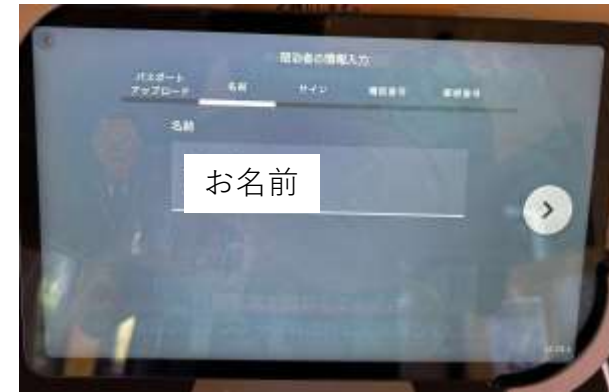
⑨「次へ」をタッチしてください。



⑩カメラマークをタッチしてください。

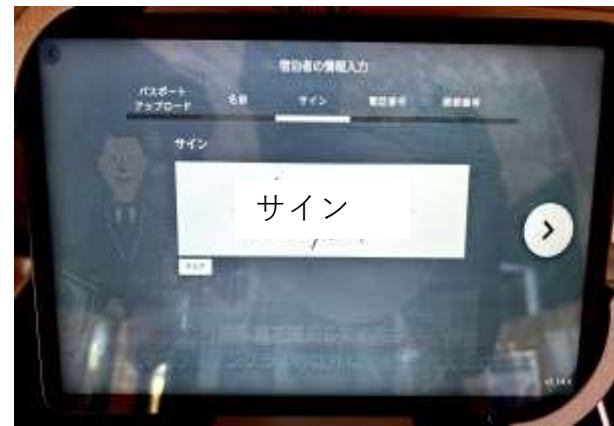


⑪「次へ」をタッチしてください。



⑫お名前を確認の上「>」をタッチしてください。

Trailinnhotels セルフチェックイン操作方法



⑬画面に直接サインをお願い致します。
「<」をタッチしてください。



⑭電話番号を入力お願い致します。
「<」をタッチしてください。

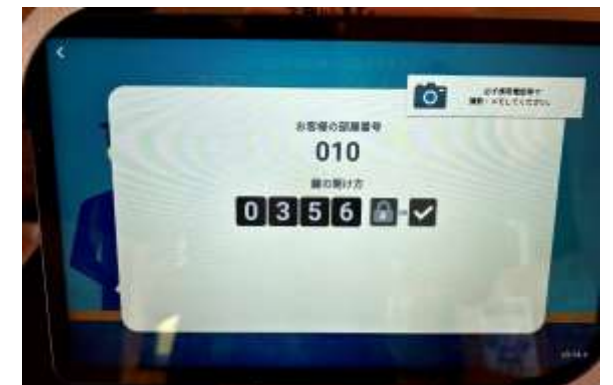


⑮郵便番号を入力お願い致します。
「<」をタッチしてください。



⑯ご職業をタッチしてください。
「<」をタッチしてください。

Trailinnhotels セルフチェックイン操作方法



⑰入力が終わりました。
「次へ」をタッチしてください。

※
同一アカウントで複数部屋ご予約頂いている場合は、次にチェックイン入力するお客様名をタッチしてください。

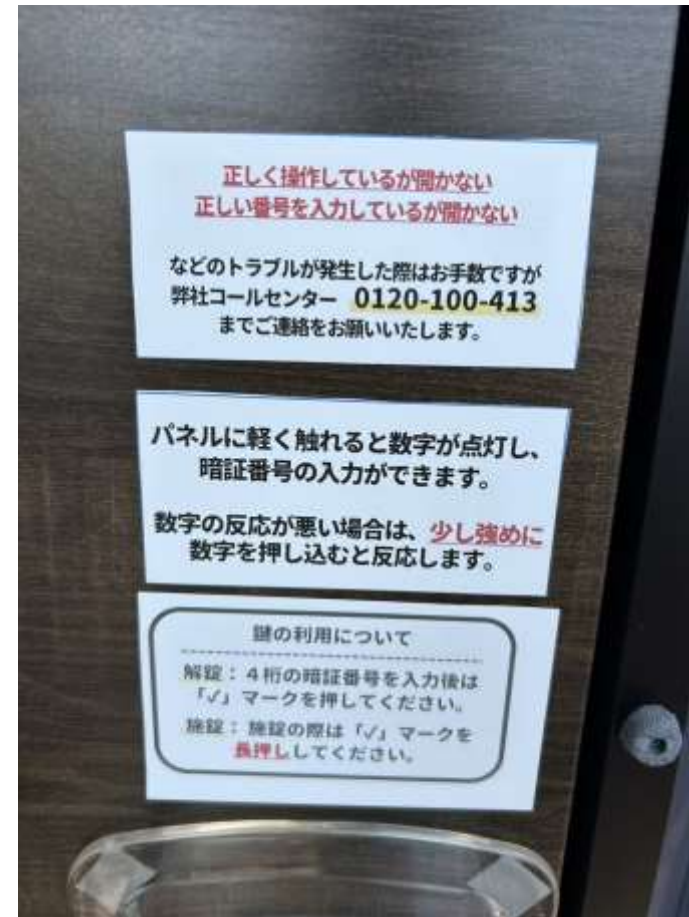
⑱施設滞在時の注意事項が表示されます。
ご確認の上「規約に同意する」をタッチしてください。

⑲お部屋の番号と鍵番号を表示致しますので表示方法を選択してください。
特に拘りがなければ「このまま画面に鍵番号を表示」をタッチしてください。

⑳画面に表示されたお部屋番号と鍵番号のメモをお願い致します。

※当施設はチェックアウト手続きはございません。

Trailinnhotels セルフチェックイン操作方法



鍵の操作方法などは扉に掲示してございます。